

sedus

Sièges de travail et sièges visiteurs
black dot




Une assise dynamique au point : Sedus black dot.

Un élément articulé flexible qui relie le dossier à la structure aluminium constitue l'élément design central de cette gamme de sièges de bureau hors du commun. Il renferme la dorso-cinétique mise au point par Sedus, permettant au dossier de s'adapter parfaitement à tous les mouvements du

buste et favorisant le changement de position d'assise. Car pour pouvoir penser librement, il faut pouvoir bouger librement.

Design : Michael Kläsener, Stephan A. Preisig (siège visiteur) et Markus Dörner (*black dot net*).





Le bien-être au bureau en tout point.

Les sièges de travail Sedus *black dot* séduisent par leur originalité et un confort d'assise hors du commun, conditions idéales pour des espaces de travail motivants. La gamme se décline en deux variantes : Sedus *black dot*, avec dossier capitonné, et *black dot net*, avec dossier résille alliant légèreté et transparence.



Haute qualité. La résille polyester de *black dot net* se compose d'un tissu high-tech breveté respirant présenté dans une finition irréprochable.



Le travail intellectuel requiert un dos en bonne santé.

Rester longtemps assis dans une position figée nuit au bien-être physique et au rendement intellectuel. La dorso-cinétique de Sedus garantit à la fois mobilité et équilibre et permet de soulager les disques intervertébraux, les muscles de la nuque et du dos, mais aussi de libérer la pensée.



L'assise dynamique, c'est aussi se détendre avec un appui-tête qui soutient les muscles de la nuque.







L'ergonomie point par point.

Les innovations Sedus s'attachent toujours à perfectionner l'ergonomie d'assise. La gamme Sedus *black dot* réunit ainsi une technique cohérente, un réglage optimal et une fonctionnalité durable.

Accoudoirs standard.

Réglables en hauteur, et en option en profondeur.



Accoudoirs 3D.

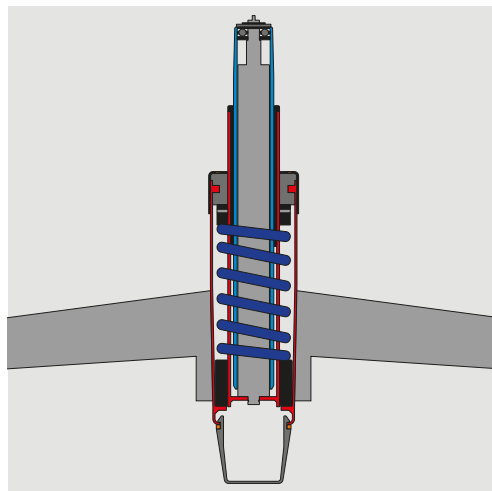
Au choix avec manchettes Softtouch, cuir ou gel-pad.





Dorso-cinétique. La dorso-cinétique brevetée de Sedus présente une particularité unique : le dossier est suspendu en un seul point par le biais d'un élément articulé flexible. Dynamique, Sedus *black dot* soutient le dos même pendant les mouvements de rotation et de côté.

Mécanisme Similar. Des ressorts mécaniques adaptés en conséquence garantissent pendant l'assise dynamique des mouvements particulièrement équilibrés et synchronisés à ceux du corps. Le dossier reste toujours en contact avec le buste.



Mécanisme Sedo-Lift. Ce réglage en hauteur de l'assise, breveté dans le monde entier, procure une grande souplesse lorsque l'on s'assied, même en position basse. Un ressort en acier absorbe l'impulsion lorsque l'on s'assoit. La fixation est assurée par des soupapes dans le bain d'huile. La cartouche à gaz n'est pas sollicitée, ce qui augmente sa longévité. Garanti 30 ans conformément aux conditions de garantie Sedus.

Le confort classique du siège capitonné : Sedus black dot.

Avec son capitonnage confortable, Sedus *black dot* fait toujours bonne figure.

La technique de capitonnage sophistiquée et la finition exceptionnelle soulignent la qualité de cette gamme de sièges.

Appui-lordose.

D'utilisation simple et intuitive, l'appui-lordose se règle en hauteur jusqu'à 80 mm selon les besoins.



Perméabilité. Les flancs du capitonnage de l'assise et du dossier sont perméables à l'air et garantissent un climat d'assise agréable.



Assise coulissante. Le réglage en profondeur breveté permet de régler l'assise jusqu'à 60 mm, vers l'avant et vers l'arrière, pour agrandir et réduire la surface d'assise.

Réglage d'inclinaison de l'assise. Au besoin, l'assise peut être inclinée jusqu'à 4 degrés.




Transparence et légèreté : Sedus black dot net.

La résille polyester respirante et aérée du dossier confère aux sièges Sedus *black dot net* une silhouette svelte et légère, tandis que le revêtement garantit une répartition optimale de la pression en fonction du poids de l'utilisateur.



Appui-lordose. Pour la variante avec dossier résille, il est réglable en hauteur et, en option, également en profondeur.



Réglage d'inclinaison de l'assise. Modifiable jusqu'à 4 degrés, il permet d'incliner légèrement l'assise vers l'avant.

Assise coulissante. Le réglage en profondeur jusqu'à 60 mm permet une assise optimale, quelle que soit la taille de l'utilisateur. La coque est toujours correctement adaptée au dossier, et le dos reste en contact permanent avec le dossier.

Une gamme polyvalente.

Performance, liberté de mouvement maximale, design hors du commun – les sièges de travail Sedus *black dot* présentent de nombreux avantages, dont toute une série d'options d'équipement pour une utilisation polyvalente au bureau. Universels, ces sièges de travail favorisent le rendement et font partout bonne figure.

Confort. L'appui-tête réglable en hauteur et en profondeur soulage la ceinture scapulaire.

Haute qualité. Les matériaux utilisés garantissent une qualité durable, d'un point de vue optique et sensoriel.





Un seul design pour travailler et discuter.

De confortables sièges de conférence et sièges visiteurs au design homogène, en version capitonnée confortable ou en version résille à l'esthétique légère, viennent compléter la gamme Sedus *black dot*.

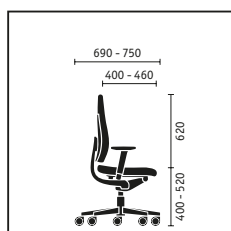
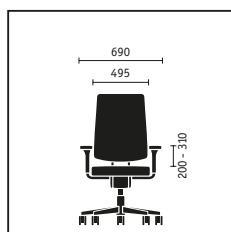
Les modèles se déclinent en version 4 pieds ou piètement luge pour un aménagement flexible et harmonieux.

Flexibilité. Les modèles 4 pieds sont empilables par 5, les piètements luge également sur demande, en version capitonnée ou résille.



black dot 24, siège de travail avec points forts particuliers.

black dot et *black dot net* se distinguent par leur dossier dorso-cinétique, offrant ainsi un maximum de liberté de mouvements. *black dot 24* peut être utilisé par des personnes pesant jusqu'à 150 kg. Cette version spéciale du siège de travail *black dot* répond également aux exigences élevées d'une utilisation sur un poste de travail 24h sur 24, comme dans les salles de contrôle ou les zones de réception, par exemple. *black dot 24* possède une assise réglable en profondeur en série avec un capitonnage plus épais et plus large, la mécanique Similar avec des ressorts renforcés et des accoudoirs réglables 3D.





Siège de travail à haut dossier capitonné, appui-tête, accoudoirs réglables en 3D, piètement aluminium poli



Siège de travail à dossier moyen capitonné, accoudoirs réglables en 3D et piètement aluminium clair




Siège de travail à dossier normal capitonné, accoudoirs réglables en hauteur, piètement aluminium noir



black dot 24 avec dossier haut, capitonné ou tendu d'une résille, assise réglable en profondeur avec un capitonnage plus épais et plus large, mécanique Similar avec ressorts renforcés et accoudoirs réglables 3D, poids de l'utilisateur jusqu'à 150 kg.

Jeu de couleurs. La résille polyester des modèles Sedus *black dot net* se décline en cinq couleurs assorties à la collection de tissus Fame. Il est ainsi possible d'harmoniser à la perfection l'assise et le dossier.



Modèle 4 pieds avec dossier capitonné, structure chromée (empilable)



Piètement luge avec dossier capitonné, structure chromée (empilable en option)



Siège de travail avec dossier résille en polyester, appui-tête, appui-lordose réglable en hauteur et en profondeur, accoudoirs réglables en 3D, piètement aluminium poli



Siège de travail avec dossier résille en polyester, appui-lordose réglable en hauteur, accoudoirs réglables en hauteur, piètement aluminium poli



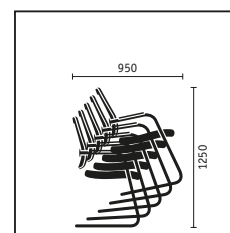
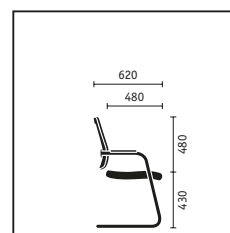
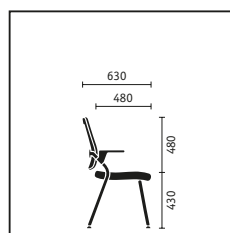
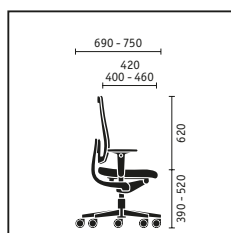
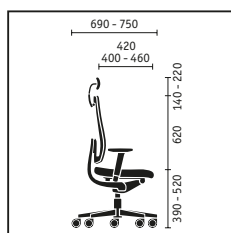
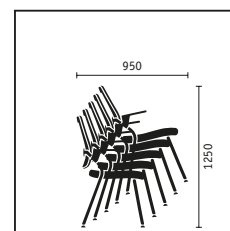
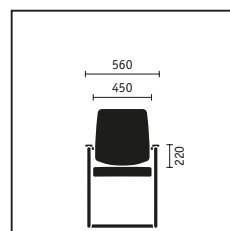
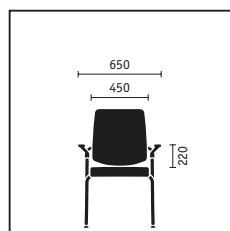
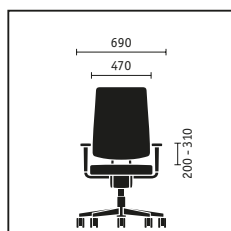
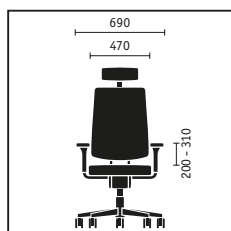
Modèle 4 pieds avec dossier résille en polyester, structure chromée (empilable)



Piètement luge avec dossier résille en polyester, structure chromée (empilable en option)

■ standard □ en option

	Siège de travail			Modèle	
	black dot net	black dot	black dot 24	4 pieds	Piètement luge
Mécanismes d'assise					
Mécanisme Similar	■	■	■		
Mécanisme Similar avec réglage d'inclinaison de l'assise	□	□			
Technique du dossier					
Appui-lordose réglable en hauteur	■	■	■		
Appui-lordose réglable en profondeur	□		□		
Force de rappel du dossier réglable	■	■	■		
Réglages en hauteur de l'assise					
Mécanisme Sedo-Lift	■	■	■		
Cartouche à gaz	□	□			
Piètements					
Piètement aluminium époxy noir	■	■	■		
Piètement aluminium époxy aluminium clair	□	□	□		
Piètement aluminium poli	□	□	□		
Structure acier époxy noir				■	■
Structure acier époxy aluminium clair				□	□
Structure acier chromé				□	□
Teinte des coques (mécanismes et parties propylène)					
Noir	■	■	■	■	■
Accoudoirs					
Sans accoudoir	□	□	□	□	
Accoudoirs réglables en hauteur	■	■			
Accoudoirs réglables en 2D	□	□			
Accoudoirs réglables en 3D avec manchettes Softtouch	□	□	■		
Accoudoirs réglables en 3D avec manchettes gel-pad	□	□	□		
Accoudoirs réglables en 3D avec manchettes cuir	□	□	□		
Accoudoirs avec manchettes polyamide				■	■
Options					
Appui-tête réglable en hauteur	□	□	□		
Cintre	□	□	□		
Assise coulissante (avec réglage en profondeur de 60 mm)	□	□	■		
Dossier résille en polyester	■		■	■	■
Revêtement différent pour le capitonnage du dossier		□	□	□	□
Roulettes dures pour sol mou	■	■	■		
Roulettes molles pour sol dur	□	□	□		
Patins inox				■	
Patins polypropylène ou patins feutre				□	□
Empilable (jusqu'à 5 modèles)				■	□



Un atout pour les entreprises, le personnel et l'environnement.

Sedus s'engage à toujours faire du travail au bureau une expérience bénéfique. Pour le bien de l'entreprise et du personnel. Cette mission, ancrée dans nos principes, tient compte de tous les aspects importants permettant d'optimiser le travail dans les bureaux.

Conjugués à la perfection, ergonomie, fonctionnalité et conditions de travail sont la base même de notre approche qui repose également sur le design, l'éclairage, l'acoustique, le climat et l'air ambiants, entre autres facteurs. Ceci permet de réaliser des espaces où il fait bon vivre et qui rendent le travail plus agréable – et donc plus efficace.

L'approche Sedus est globale et axée sur la clientèle : pour travailler de manière efficace, les entreprises d'aujourd'hui n'ont plus besoin de meubles de bureau individuels, mais de solutions complètes adaptées ainsi que d'environnements de travail durables en conformité avec leur culture d'entreprise. Sedus fournit non seulement une gamme complète de produits flexibles, mais aussi des services de conseil et d'aménagement.

Depuis plus de 50 ans, la qualité et le développement durable constituent les piliers du succès de la société Sedus. Outre un mode de travail respectueux des ressources, une conception des produits orientée sur le recyclage, des matériaux soumis à des tests écologiques et une fabrication économe en énergie, nous sommes persuadés que rien n'est meilleur pour l'environnement que la qualité pérenne de nos produits.

Pour en savoir plus : www.sedus.com



Entreprise :

- DIN EN ISO 50001
- DIN EN ISO 9001
- DIN EN ISO 14001
- Gestion environnementale certifiée EMAS III
- Rapport GRI certifié

Sedus opère dans le monde

entier selon les principes du Pacte mondial des Nations Unies relatif aux droits de l'homme, aux normes du travail, à l'environnement et à la lutte contre la corruption.

black dot net & black dot :

- Made in Germany
- Sécurité vérifiée
- Ergonomie testée
- Greenguard
- Quality Office
- AGR

