



Codice Modello F2307

revisione 00 del 09-02-17
(annulla la precedente)

Designer: centro studi interno

Struttura: legno di abete, multistrato e truciolare ricoperto di poliuretano espanso, rivestito di ovatta poliestere accoppiato con tela. Ulteriore rivestimento in fibra termo legata accoppiata con tela.

Sistema di molleggio: cinghie elastiche.

Imbottitura Seduta: cuscini di seduta in poliuretano espanso ecologico e lastra in memory foam, rivestito con falda 100% poliestere, rivestito di ovatta poliestere accoppiato con tela. Ulteriore rivestimento in fibra termo legata accoppiata con tela.

Imbottitura Spalliera: in poliuretano espanso ecologico ricoperto con falda 100% poliestere, rivestito di ovatta poliestere accoppiato con tela. Ulteriore rivestimento in fibra termo legata accoppiata con tela.

Imbottitura Bracciolo: cuscino bracciolo in molla piuma (miscela di piuma e fiocchi di fibra sintetica), rivestito di ovatta poliestere accoppiato con tela. Ulteriore rivestimento in fibra termo legata accoppiata con tela.

Sfoderabilità: completamente sfoderabile.

Meccanismi: modello dotato di poggiatesta sollevabile manualmente. L'altezza del modello con poggiatesta sollevato è di 96 cm.

Piedi di serie: PM1001, in metallo verniciato moka, h.17 cm, disponibile nella variante metallo lucido.

Densità sedute e spalliere

Mercati	Seduta	Spalliera
I	35 Medio	23
D - NL - CH		
USA - California		
GB	35 ignifugo	25 ignifugo
Altri mercati	35 Medio	23

Nota: Quando nella tabella non è indicato alcun valore occorre far riferimento al campo 'Altri mercati'.

Rivestimenti

	consigliato	non consigliato	non possibile
pelli spessorate			✓
pelli sottili elastiche			✓
pelli naturali			✓
tessuto*	✓		
microfibra*	✓		
mistocrosta			✓
DeLuxe			✓
multirivestimento			✓
multicolore			✓

Nota: per i modelli non sfoderabili sono disponibili solo i tessuti in tinta unita abilitati.

** rivestimenti tessuto e microfibra non disponibili per mercato U.K.*

Multiriv. / Componenti / Vers. Optional



Piedi



PM1001

Pouf



Con riserva di apportare per esigenze di produzione, senza alcun preavviso, modifiche nei materiali, nei rivestimenti e nelle dimensioni del prodotto presentati nella scheda tecnica. Le dimensioni e il volume riportati hanno valore indicativo essendo soggette alle tolleranze dei processi di produzione.


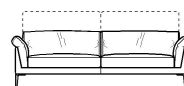
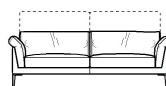
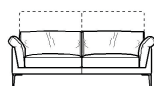
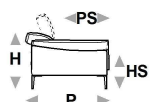


↑ piegare lungo la linea tratteggiata ↑

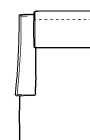
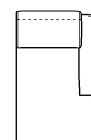
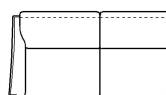
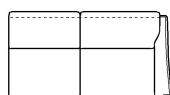
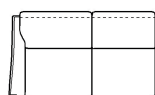
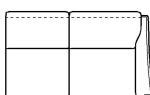
elisir sfod. cal 1078



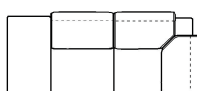
L Lunghezza - H Altezza - P Profondità - HS Altezza di seduta - PS Profondità di seduta
Le dimensioni si riferiscono al massimo ingombro.



dimensioni	L 112 H71 P107 HS45 PS60	L 190 H71 P107 HS45 PS60	L 210 H71 P107 HS45 PS60	L 230 H71 P107 HS45 PS60	L 85 H45 P65 HS- PS-
codice versione	100	200	240	300	635
Descrizione	poltrona	div.2 posti	div.2p1/2	div.3 posti	pouf rettangolare



L 185 H71 P107 HS45 PS60	L 185 H71 P107 HS45 PS60	L 205 H71 P107 HS45 PS60	L 205 H71 P107 HS45 PS60	L 105 H71 P167 HS45 PS120	L 105 H71 P167 HS45 PS120
251	252	310	320	410	420
div.2p1/2 1br dx	div.2p1/2 1br sx	div.3 p.1b dx	div.3 p.1b sx	chaise long.bdx	chaise long.bsx



L 242 H71 P107 HS45 PS60	L 242 H71 P107 HS45 PS60
043	044
ang.q.p.mer.q.dx	ang.q.p.mer.q.sx

↓ piegare lungo la linea tratteggiata ↓

